



VBL-Online- veranstaltung.

Anleitung zur Teilnahme per Webex.
Mai 2023.

Inhalt

Einleitung.	3
Ablauf.	4
Tonübertragung.	8
Systemvoraussetzungen und Kontakt.	8

Einleitung.

Vielen Dank für Ihr Interesse an einer VBL-Onlineveranstaltung.

Zwei Schritte sind erforderlich, um an einer VBL-Onlineveranstaltung teilzunehmen.

- 1. Die Vortragsfolien werden nach Ihrer Anmeldung auf Ihren Bildschirm übertragen.**
- 2. Zusätzlich ist es notwendig, dass Sie den Lautsprecher/Kopfhörer Ihres PCs, Tablets (Voice-over-IP) oder ein Telefon nutzen, um die vortragende Person sprechen zu hören.**


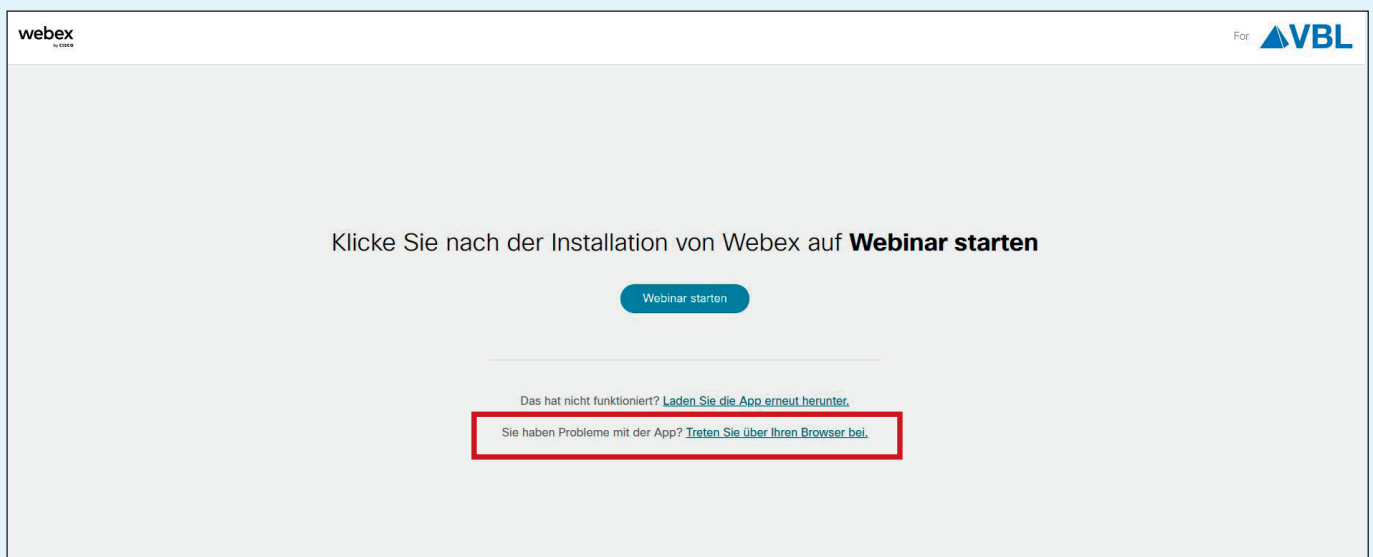
Ablauf.

Start der Anwendung für die Teilnahme an einer Onlineveranstaltung – 15 Minuten vor Beginn.

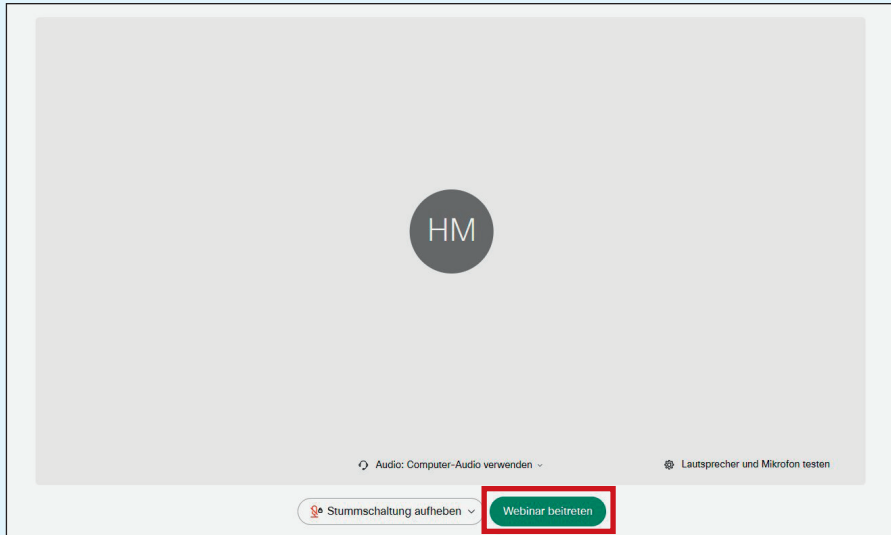
Durch die Buchung der Onlineveranstaltung erhalten Sie per E-Mail einen Link für den Zugang zur Onlineveranstaltung.

Klicken Sie den Link 15 Minuten vor Veranstaltungsbeginn an. Sollte das bei Ihnen nicht möglich sein, kopieren Sie den Link in das Adressfeld Ihres Browsers.

Falls Sie keine Webex App benutzen, wählen Sie „Treten Sie über Ihren Browser bei.“



Geben Sie Ihren Namen und Ihre E-Mail-Adresse ein und klicken auf „Weiter“.



Klicken Sie auf „Webinar beitreten“.

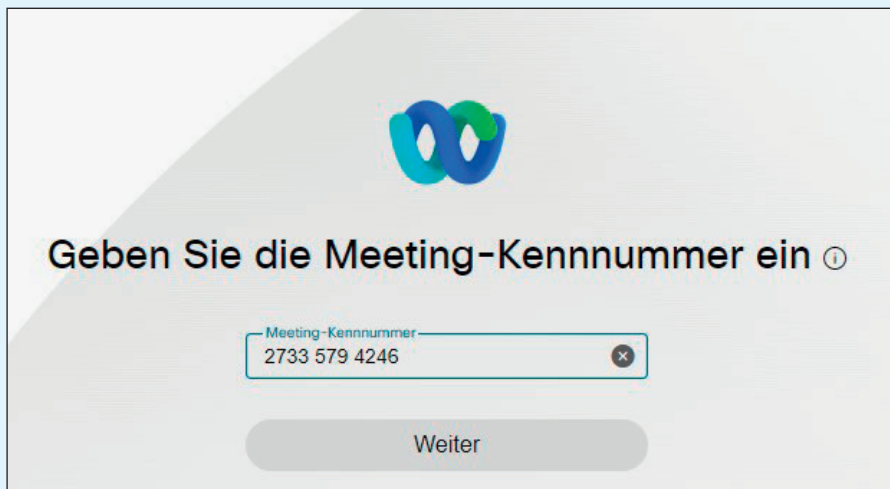
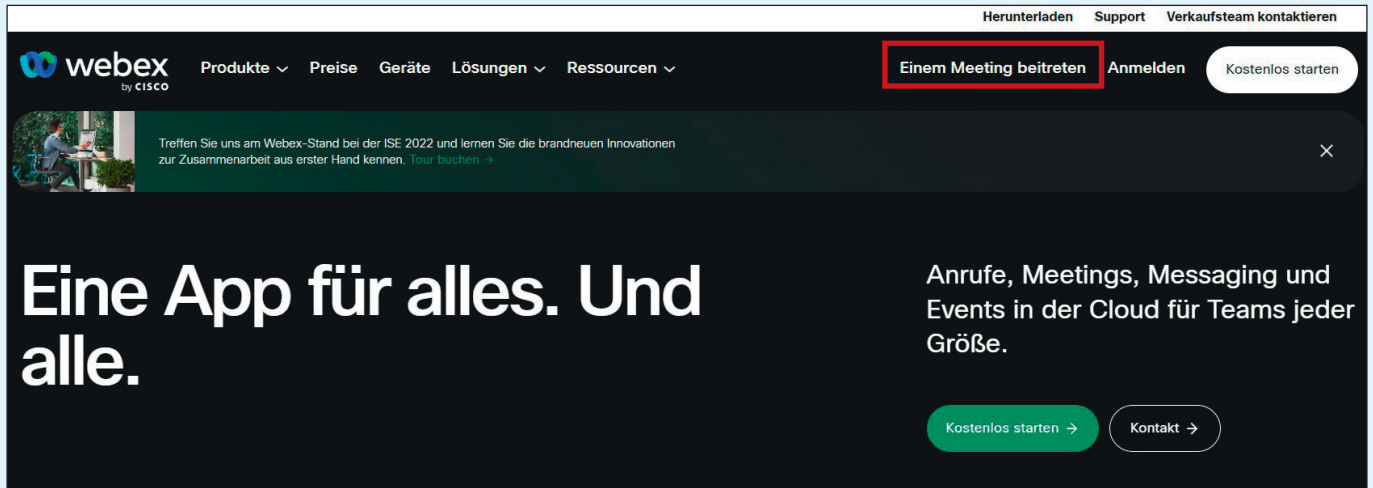


Der Bildschirm der Veranstaltung wird übertragen.

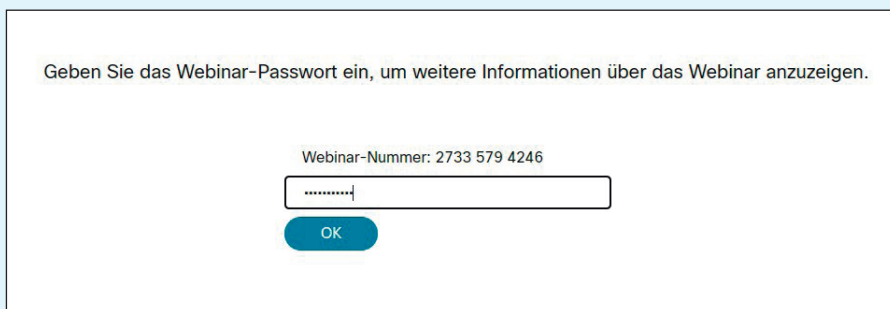
Ablauf. //

Alternativ können Sie über die Seite von Webex beitreten.

Rufen Sie im Browser www.webex.de auf. Klicken Sie auf „Einem Meeting beitreten“.



Geben Sie die Kennnummer aus der Anmeldebestätigung ein und bestätigen Sie es mit „Weiter“.



Geben Sie das Passwort aus der Anmeldebestätigung ein und klicken Sie auf „OK“.

The screenshot shows a webinar registration page. At the top, the title 'Versicherungsrecht' is displayed next to a 'Webinar' tag. Below this, the event details are listed: 'Onlineseminare | 09:00 - 10:00 | Montag, 14. Nov. 2022 | (UTC+01:00) Amsterdam, Berlin, Bern, Rom, Stockholm, Wien'. A green button labeled 'Webinar beitreten' with a dropdown arrow is highlighted with a red rectangle. Below the event details, there is a section titled 'Webinar-Informationen' which contains a scrollable box with 'Beitrittsinformationen'. This box lists the Webinar-Link (https://vbl.webex.com/vbl/j.php?MTID=m603f880a19114c48da70974c09690996), Webinar-Nummer (2733 579 4246), Webinar-Passwort (UPIsJFX2*32 (87475392 über Telefone)), Tagesordnung (Onlineseminar: Versicherungsrecht), and contact information for joining by phone (+49-619-6781-9736 Germany Toll, +49-89-95467578 Germany Toll 2) and the access code (2733 579 4246).

Klicken Sie auf „Webinar beitreten“.

The screenshot shows a page with instructions for starting a webinar. The main text reads: 'Klicken Sie in der Eingabeaufforderung auf **Webex öffnen**. Wenn die Eingabeaufforderung nicht angezeigt wird, klicken Sie stattdessen auf **Webinar starten**.' Below this text is a blue button labeled 'Webinar starten'. At the bottom of the page, there are two lines of text: 'Sie haben kein Webex? [Laden Sie es jetzt herunter.](#)' and 'Sie haben Probleme mit der App? [Treten Sie über Ihren Browser bei.](#)'

Ab hier entspricht die Vorgehensweise dem bereits beschriebenen Ablauf – siehe Seite 4.

Tonübertragung.

Der Ton wird über das Internet übertragen (Voice-over-IP). Sie benötigen ein Headset oder einen Lautsprecher für den Anschluss an Ihren PC oder Ihr Tablet.

Alternativ können Sie sich per Telefon einwählen. Die Zugangsdaten können Sie der Anmeldebestätigung entnehmen.



Kontakt.

Bei Fragen zur Teilnahme an den VBL-Veranstaltungen stehen wir Ihnen gerne zur Verfügung.

Telefon 0721 155-808

E-Mail Kundenberatung@vbl.de